SEQUENZA PER INDOSSARE I DPI

Il tipo di dispositivi da usare varia in base al livello delle precauzioni richieste(*Standard* e da *Contatto*)

- Tenere le mani lontano dal viso
- Limitare il contatto con le superfici
- Sostituire i guanti quando si rompono o sono molto contaminati
- **Eseguire l'igiene delle mani prima di indossare i guanti e dopo aver rimosso tutti i DPI**

CAMICE 1. Coprire completamente il torso dal collo fino alle ginocchia, le braccia fino ai polsi e coprire la schiena 2. Allacciare sul retro a livello del collo e in vita	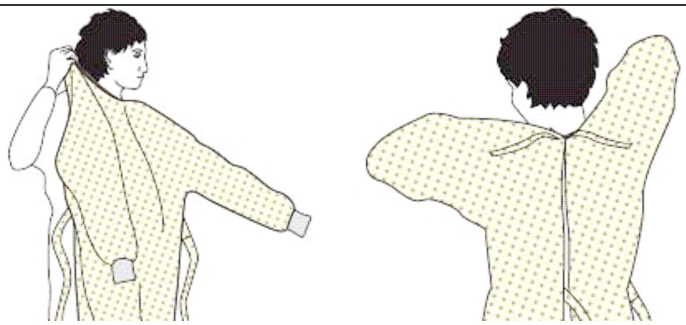
MASCHERINA CHIRURGICA (da indossare in caso di probabile esposizione a fluidi biologici) 1. Fissare i lacci a metà testa e alla nuca 2. Adattare la barretta flessibile sul dorso del naso 3. Far aderire la mascherina al viso e sotto il mento	
OCCHIALI O VISIERE (da indossare in caso di probabile esposizione a fluidi biologici) Posizionare i dispositivi, adattarli al viso e coprire gli occhi	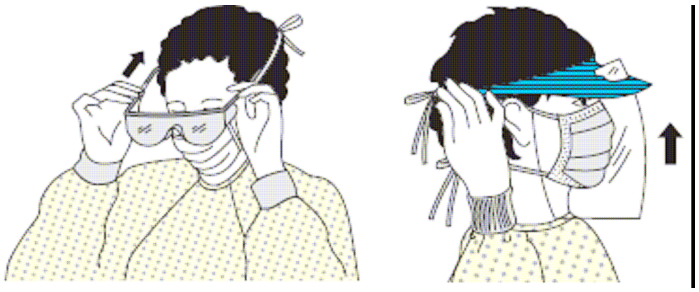

SEQUENZA PER RIMUOVERE DPI

Rimuovere i dispositivi nella camera del paziente o nella zona filtro

GUANTI 1. La parte esterna dei guanti è contaminata; afferra la parte esterna del guanto con la mano opposta guantata e rimuovilo 2. Tieni il guanto rimosso nella mano guantata 3. Far scorrere le dita della mano non guantata sotto il polsino del guanto non ancora rimosso 4. Sfila il guanto incorporando il primo guanto formando un involucro per entrambi i guanti ed eliminarli nel contenitori per rifiuti pericolosi a rischio infettivo.	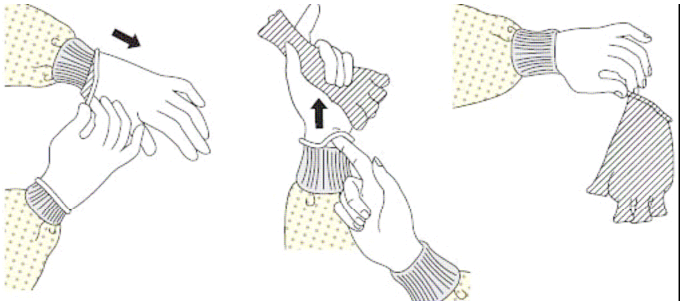
OCCHIALI/VISIERE 1. Esegui l'igiene delle mani dopo aver rimosso i guanti 2. La parte esterna degli occhiali o della visiera è contaminata 3. Per rimuoverli afferrali dalla parte che appoggia sulla testa o sulle orecchie 4. Porli in un apposito contenitore se sono riprocessabili o eliminarli nel contenitore per rifiuti pericolosi a rischio infettivo	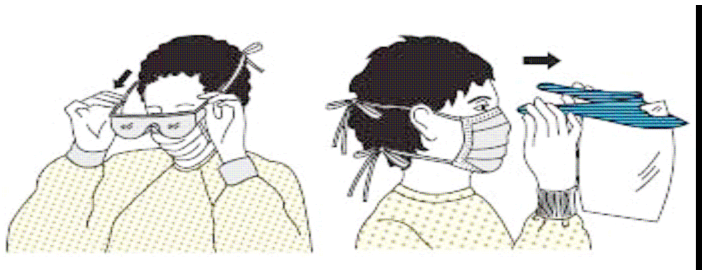
MASCHERINA CHIRURGICA 1. La parte anteriore è contaminata: non toccare 2. Afferrare/rimuovere prima i lacci o inferiori e poi quelli superiori 3. Rimuovere la mascherina ed eliminare nel contenitore per rifiuti pericolosi a rischio infettivo	
CAMICE 1. La parte anteriore e le maniche sono contaminate; manipola la parte interna/posteriore del camice 2. Slega i lacci 3. Allontana e sfila la parte del collo e della spalle, toccando solamente la parte interna del camice 4. Rivolta il camice, arrotolalo su se stesso ed eliminalo nel contenitore per rifiuti speciali 5. Esegui l'igiene delle mani dopo aver rimosso i guanti	